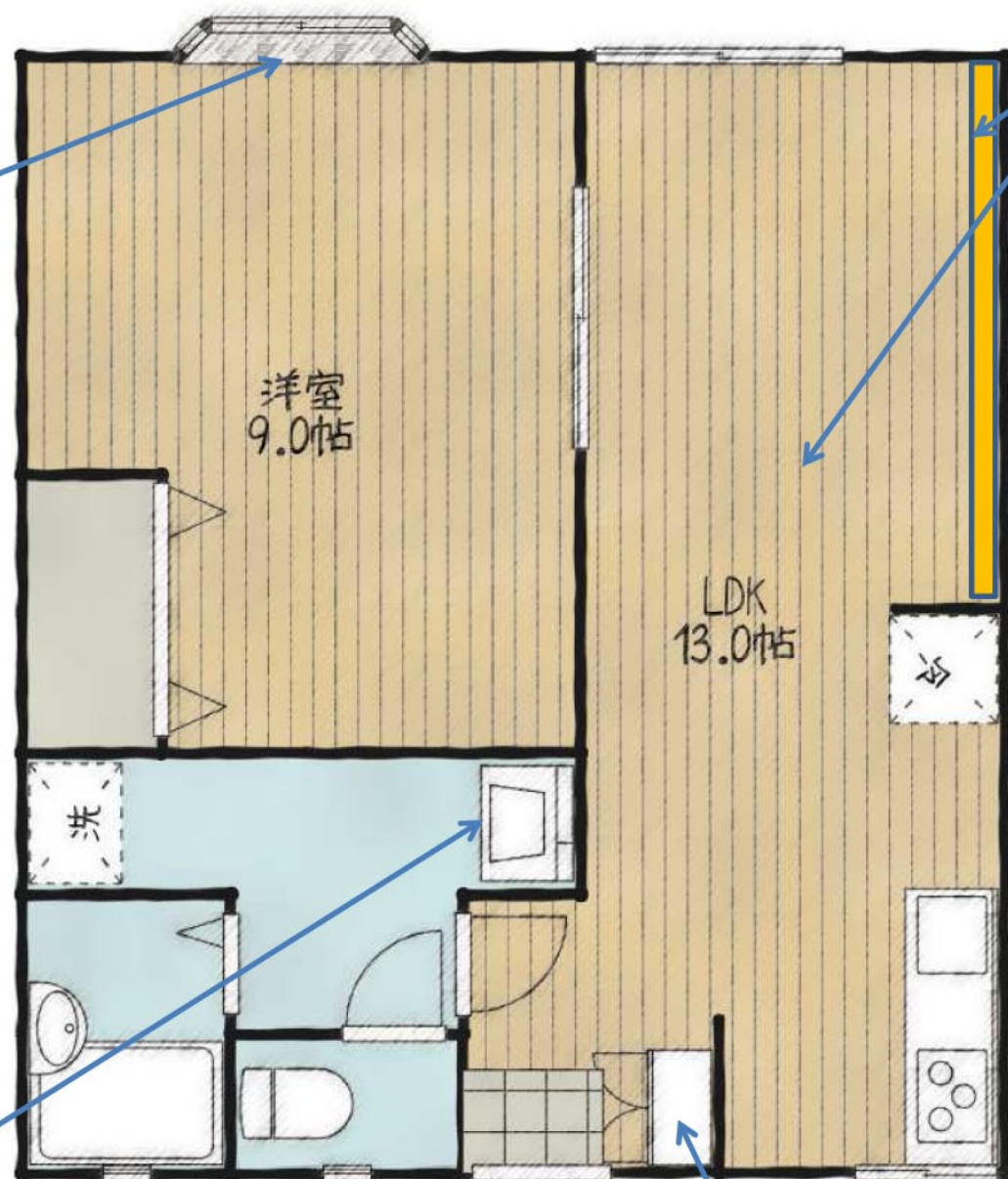


サンハイツ本町 A202 号室 リノベーション案


窓枠に収まる
室内物干で
快適に




レンガ調や木目調のアクセントクロスとフロアタイルで個性的な部屋に



プラン 1 RE-7456



プラン 2 RE-7438



プラン 3 RE-7442



プラン 1 WD-591




プラン 2 WD-563



プラン 3 WD-609



洗面室を新たに作成し、プライベート空間を確保
洗濯機置き場と洗面台を設置
洗面台は、LILLANGEN 社製を使用
おしゃれに仕上げます
トイレには温水洗浄便座を標準設置



キッチンが見えないよう袖壁を作り
シューズボックスやミラー・フック
を設置

Planning by ALPHAN 株式会社